

ФЕДЕРАЛЬНОЕ АГЕНТСТВО ПО РЫБОЛОВСТВУ



АЛЬБОМ
ОБРАЗЦОВ ФОРМЕННОЙ ОДЕЖДЫ,
ЗНАКОВ РАЗЛИЧИЯ И ПОРЯДКА
НОШЕНИЯ ФОРМЕННОЙ ОДЕЖДЫ
ДОЛЖНОСТНЫМИ ЛИЦАМИ
ФЕДЕРАЛЬНОГО АГЕНТСТВА
ПО РЫБОЛОВСТВУ



МОРСНИГА
Москва
2011

ФЕДЕРАЛЬНОЕ АГЕНТСТВО ПО РЫБОЛОВСТВУ



АЛЬБОМ

**ОБРАЗЦОВ ФОРМЕННОЙ ОДЕЖДЫ,
ЗНАКОВ РАЗЛИЧИЯ И ПОРЯДКА
НОШЕНИЯ ФОРМЕННОЙ ОДЕЖДЫ
ДОЛЖНОСТНЫМИ ЛИЦАМИ
ФЕДЕРАЛЬНОГО АГЕНТСТВА
ПО РЫБОЛОВСТВУ**



**Москва
МОРКНИГА
2011**



ФЕДЕРАЛЬНОЕ АГЕНТСТВО ПО РЫБОЛОВСТВУ
ПРИКАЗ

Москва

30 марта 2011 г.

№ 303

**Об утверждении образцов форменной одежды,
знаков различия и порядка ношения форменной одежды
должностными лицами Федерального агентства по рыболовству**

Зарегистрирован Минюстом России 8 июля 2011 г.

Регистрационный № 21303

В соответствии с пунктом 6.6. Положения о Федеральном агентстве по рыболовству, утвержденного постановлением Правительства Российской Федерации от 11 июня 2008 г. № 444 «О Федеральном агентстве по рыболовству» (Собрание законодательства Российской Федерации, 2008, № 25, ст. 2979; № 42, ст. 4825; № 46, ст. 5337; 2009, № 6, ст. 738; 2010, № 26, ст. 3350; № 31, ст. 4251; № 32, ст. 4330; 2011, № 6, ст. 888; № 14, ст. 1935), **п р и к а з ы в а ю :**

1. Утвердить:

образцы форменной одежды и знаков различия должностных лиц Федерального агентства по рыболовству (Приложение № 1);

порядок ношения форменной одежды должностными лицами Федерального агентства по рыболовству (Приложение № 2).

2. Отделу государственной службы и кадров (Е.М. Андреев) совместно с Управлением правового обеспечения (Е.С. Кац) направить настоящий приказ на государственную регистрацию в Минюст России в десятидневный срок после его подписания.

3. Контроль за исполнением настоящего приказа возложить на заместителя руководителя Федерального агентства по рыболовству В.Б. Бычкова.

Руководитель

А.А. Крайний

ОБРАЗЦЫ

форменной одежды и знаков различия должностных лиц
Федерального агентства по рыболовству

I. ОБЩИЕ ПОЛОЖЕНИЯ

1. Устанавливается следующая форма одежды должностных лиц
Федерального агентства по рыболовству:

- выходная;
- повседневная;
- специальная (полевая).

Каждая из этих форм подразделяется на летнюю и зимнюю

II. ОПИСАНИЕ ОБРАЗЦОВ ФОРМЕННОЙ ОДЕЖДЫ

2. Форменная одежда состоит из следующих комплектов:

2.1. Мужской комплект:

- пальто зимнее мужское из ткани черного цвета с нарукавными знаками различия, меховое кепи с эмблемой для головного убора (рис. 1);
- пальто зимнее мужское из ткани черного цвета с нарукавными знаками различия, шапка-ушанка из меха с эмблемой для головного убора (рис. 2);
- плащ мужской из водоотталкивающей ткани черного цвета с нарукавными знаками различия (рис. 3);
- костюм выходной (пиджак, брюки) из ткани черного цвета с нарукавными знаками различия (рис. 4);
- костюм повседневный (куртка темно-синего цвета с наплечными знаками различия, брюки черного цвета) (рис. 5);
- костюм летний (рубашка, брюки) белого цвета с наплечными знаками различия (рис. 6);
- костюм летний (пиджак, брюки) белого цвета с нарукавными знаками различия (рис. 7);
- рубашка из ткани белого цвета с длинными или короткими рукавами (рис. 8);

- рубашка из ткани бежевого цвета с длинными или короткими рукавами (рис. 9);
- костюм летний (пиджак белого цвета, брюки черного цвета) с нарукавными знаками различия (рис. 10);
- костюм летний (рубашка с короткими рукавами белого или бежевого цвета, брюки черного цвета) с наплечными знаками различия (рис. 11);
- костюм тропический (рубашка с короткими рукавами белого или бежевого цвета, короткие брюки (шорты) бежевого цвета) с наплечными знаками различия (рис. 12);
- свитер шерстяной для 1-4 должностных категорий и рядового состава темно-синего цвета с наплечными знаками различия (рис. 13);
- шинель для курсантов образовательных учреждений высшего и среднего профессионального образования с наплечными и нарукавными знаками (рис. 14);
- бушлат или куртка для курсантов образовательных учреждений высшего и среднего профессионального образования с наплечными и нарукавными знаками (рис. 15);
- рубаха-фланелевка суконная темно-синего цвета для курсантов образовательных учреждений высшего и среднего профессионального образования с наплечными и нарукавными знаками (рис. 16);
- рубаха-форменка белая хлопчатобумажная для курсантов образовательных учреждений высшего и среднего профессионального образования с наплечными и нарукавными знаками (рис. 17);
- куртка однобортная черная и рубашка белая для курсантов образовательных учреждений высшего и среднего профессионального образования с наплечными и нарукавными знаками (рис. 18);
- фуражка черного цвета с эмблемой для головного убора (рис. 22);
- фуражка с чехлом белого или бежевого цвета с эмблемой для головного убора (рис. 23);
- меховое кепи (рис. 24);
- шапка-ушанка из меха (рис. 25);
- берет форменный черного или бежевого цвета (рис. 26);
- полуботинки кожаные черного и белого цвета;
- полуботинки бежевого цвета для тропического костюма;
- сапоги (полусапоги) мужские зимние (на меху) черного цвета;
- галстук черного цвета;

- ремень для брюк кожаный (или из кожзаменителя) черного цвета;

- перчатки черного цвета;

- шарф черного или белого цвета.

2.2. Женский комплект:

- пальто женское зимнее из ткани черного цвета с нарукавными знаками различия, шапка-кубанка из меха с эмблемой для головного убора (рис. 31);

- плащ женский из водоотталкивающей ткани черного цвета с нарукавными знаками различия (рис. 32);

- костюм женский (жакет и юбка белого или черного цвета, блуза белого цвета) с нарукавными знаками различия (рис. 33);

- костюм женский летний (блуза белого цвета с короткими рукавами, юбка черного или белого цвета) с наплечными знаками различия (рис. 34);

- берет форменный черного и белого цвета (рис. 26);

- туфли кожаные черного и белого цвета;

- сапоги кожаные зимние (на меху) черные;

- сапоги (полусапоги) кожаные демисезонные черного цвета;

- галстук-бант черного цвета;

- перчатки черного цвета;

- шарф черного или белого цвета.

2.3. Комплект специальной (полевой) одежды:

- костюм специальный (полевой) летний (куртка, брюки) из ткани темно-синего цвета с наплечными знаками различия (рис. 19);

- костюм специальный (полевой) зимний (куртка, полукомбинезон) из ткани темно-синего цвета с наплечными знаками различия (рис. 20);

- костюм специальный (полевой) из влагозащитной ткани (рис. 21);

- свитер шерстяной темно-синего цвета для костюма специального (полевого);

- футболка темно-синего цвета с длинными или короткими рукавами стандартного образца для костюма специального (полевого);

- шапка-ушанка из меха (рис. 25);

- кепи стандартного образца темно-синего цвета;

- шапка вязаная черного цвета;
- ботинки специальные летние с высокими берцами черного цвета;
- ботинки специальные зимние с высокими берцами черного цвета;
- спецобувь – бахилы рыбацкие зимние;
- унты (для районов Крайнего Севера и приравненных к ним местностям);
- сапоги резиновые с высокими голенищами черного цвета;
- рукавицы меховые;
- перчатки морозостойкие.

III. ФОРМЕННАЯ ОДЕЖДА ДЛЯ МУЖЧИН

3.1 Пальто зимнее мужское чёрного цвета – из драпа, двубортное, прямое, с втачными рукавами (рис. 1-2).

Состоит из полочек, спинки, воротника, рукавов, хлястика, пристегивающейся подкладки на ватине и пристегивающегося мехового воротника.

Меховой воротник для 11-15 должностных категорий из натурального каракуля черного цвета, для остальных должностных категорий из цигейки черного цвета.

Полочки с лацканами, с боковыми прорезными карманами с клапанами и тремя большими форменными пуговицами. На левой полочке – три большие форменные отделочные пуговицы (рис. 28).

Спинка со швом посередине, со встречной складкой от линии талии до низа, со шлицей внизу, двумя столбиками, входящими в боковые швы, и пристегивающимся хлястиком на уровне линии талии. Складка по линии талии и шлица вверху скреплены двойной строчкой. Хлястик пальто пристегивается двумя большими форменными пуговицами (рис. 28).

Низ пальто отрезной (без подгибки). Подкладка чёрного цвета, на подкладке на левой полочке – внутренний карман с листочкой. Полочки и спинка до линии бёдер – с утеплителем. Отлетная подкладка из шерстяной ткани с петлями для крепления к пальто зимнему.

Рукава втачные двухшовные. Воротник отложной. При зимней форме одежды к пальто может пристёгиваться съёмный меховой воротник.

Знаки различия (рис. 35) из галуна золотого цвета нашиваются на внешних сторонах рукавов. Первый ряд галуна нашивается на расстоянии 8 см от нижнего края рукава.

3.2. Плащ мужской из водоотталкивающей ткани черного цвета прямого силуэта со съёмным поясом (рис. 3). Состоит из полочек, спинки, воротника, рукавов, пояса, съёмного утеплителя.

Полочка с супатной застёжкой на четыре пуговицы и с боковыми долевыми прорезными карманами с листочками. Спинка со швом посередине и шлицей внизу. Воротник отложной, с двойной отделочной строчкой по отлету воротника. Рукава втачные двухшовные, по низу рукава отделочная строчка.

В боковых швах плаща, на уровне талии, расположены шлёвки для пояса. Пояс съёмный с пряжкой.

Подкладка плаща чёрного цвета, на подкладке левой полочки – внутренний карман. Съёмный утеплитель состоит из полочек и спинки, пристегивается на пуговицы.

Знаки различия (рис. 35) из галуна золотого цвета нашиваются на внешних сторонах рукавов. Первый ряд галуна нашивается на расстоянии 8 см от низа рукава.

3.3. Костюм выходной (рис. 4) состоит из двубортного пиджака и брюк, изготавливается из шерстяной или полушерстяной ткани черного цвета. Носится с белой рубашкой и черным галстуком.

Пиджак полуприлегающего силуэта, с отложным воротником и лацканами, смещенной бортовой застёжкой на три большие форменные пуговицы (рис. 28) и прорезные петли, с боковыми прорезными карманами с клапанами. Состоит из полочек, спинки, бочков, воротника и рукавов. Воротник, лацканы, борта, клапаны карманов, низ изделия – без отделочных строчек.

На левой полочке три большие форменные отделочные пуговицы, прикреплённые на прокол. На подкладке полочек – внутренние карманы с листочкой, расположенные в швах притачивания нижних отрезных частей подкладки. Над клапанами боковых карманов на полочках – по одной отделочной строчке на расстоянии 0,5 см от шва втачивания клапана.

На воротнике пиджака шитье канителью с 3%-ной позолотой в виде лавровой ветви: широкой – для 15 должностной категории,

средней – для 11-14 должностных категорий (рис. 30).

На расстоянии 0,3 см от края воротника проложен рант: для 15 должностной категории – двумя золочеными шнурами шириной 0,2 см, для 14 должностной категории – одним золоченым шнуром шириной 0,2 см (рис.30).

На правой стороне пиджака на уровне нагрудного кармана нашиваются соответствующие классному чину нагрудные нашивки (рис. 39).

Спинка со швом посередине.

Рукава втачные, двухшовные, внизу рукава нашиваются две малые форменные пуговицы (рис. 28).

Знаки различия (рис. 35) из галуна золотого цвета нашиваются на внешних сторонах рукавов. Первый ряд галуна нашивается на расстоянии 8 см от низа рукава.

Галстук чёрного цвета типа регат состоит из основной части в виде вытянутой трапеции, заканчивающейся острым углом, и постоянного узла с застёжкой для крепления галстука под воротник рубашки.

Брюки навыпуск с притачным поясом, с боковыми карманами, отработанными в отрезной части передних частей половин брюк. Состоят из передних и задних половинок и пояса. Передние части половин брюк на подкладке. Правая задняя половинка – с прорезным карманом в рамку, застёгивающимся на внутреннюю навесную петлю. Брюки с застёжкой на металлический крючок и пуговицу с петлёй на поясе и «молнию», расположенную на гульфике. На пояс нашиваются восемь шлёвок для брючного ремня.

3.4. Костюм повседневный (рис. 5) состоит из куртки темно-синего цвета с наплечными знаками различия (рис. 36), нарукавной эмблемы (рис. 29) и брюк черного цвета, изготавливается из шерстяной и полушерстяной ткани.

Куртка с центральной бортовой застёжкой состоит из полочек, спинки, воротника, рукавов и пояса.

Полочки с застёжкой на «молнию», с кокетками, верхними накладными карманами с двумя вертикальными складками и клапанами, застёгивающимися на малые форменные пуговицы (рис. 28), и боковыми долевыми прорезными карманами, застёгивающимися на молнию.

Спинка с кокеткой. Полочки и спинка на подкладке чёрного цвета.

Воротник отложной.

Рукава втачные с манжетами, застёгивающимися на две малые форменные пуговицы (рис. 28). В области плечевых швов – шлёвки и петли для крепления погон.

На левый рукав куртки на расстоянии 100 мм от плечевого шва нашивается нарукавная эмблема размером 70 мм х 85 мм, представляющая собой прямоугольник из черного сукна с закругленными верхними углами и окантовкой шириной 1,5 мм по периметру. В центре нарукавной эмблемы расположены: для должностных лиц центрального аппарата – большая эмблема Росрыболовства, для должностных лиц территориальных управлений, подведомственных учреждений и организаций – большая эмблема Росрыболовства и наименование соответствующего территориального управления, учреждения и организации (рис. 29).

В области боковых швов пояс стянут эластичными лентами.

Галстук чёрного цвета типа регат состоит из основной части в виде вытянутой трапеции, заканчивающейся острым углом, и постоянного узла с застёжкой для крепления галстука под воротник рубашки.

3.5. Костюм летний (рис. 6) состоит из рубашки с короткими рукавами белого цвета с наплечными знаками различия (рис. 36), нарукавной эмблемы (рис. 29) и брюк белого цвета. Костюм носится с туфлями белого цвета.

На левый рукав рубашки на расстоянии 100 мм от плечевого шва нашивается нарукавная эмблема размером 70 мм х 85 мм, представляющая собой прямоугольник из черного сукна с закругленными верхними углами и окантовкой шириной 1,5 мм по периметру. В центре нарукавной эмблемы расположены: для должностных лиц центрального аппарата – большая эмблема Росрыболовства, для должностных лиц территориальных управлений, подведомственных учреждений и организаций – большая эмблема Росрыболовства и наименование соответствующего территориального управления, учреждения и организации (рис. 29).

3.6. Костюм летний (рис. 7) состоит из пиджака двубортного и брюк, изготавливается из шерстяных или полушерстяных тканей

белого цвета. Носится с белой рубашкой, черным галстуком и белыми туфлями.

Покрой костюма летнего и размещение знаков различия на нем соответствуют костюму выходному (п. 3.3, рис. 4).

3.7. Рубашка с длинными или короткими рукавами белого или бежевого цвета (рис. 8-9).

Состоит из полочек, спинки, воротника и рукавов. Полочки с застёжкой на пуговицы, с верхними накладными карманами с двумя вертикальными складками и клапанами, застёгивающимися на пуговицы. Левая полочка – с планкой. Спинка с кокеткой. Пояс в области боковых швов стянут эластичными лентами. Воротник отложной. Рукава втачные, длинные или короткие с планками. В области плечевых швов – шлёвки и петли для крепления погон. Пуговицы пластмассовые в цвет ткани рубашки, для застёжки карманов и манжет диаметром 14 мм.

3.8. Костюм летний (рис. 10) состоит из двубортного пиджака белого цвета и брюк черного цвета, изготавливается из шерстяных или полушерстяных тканей. Носится с белой рубашкой, черным галстуком и черными туфлями.

Покрой костюма летнего и размещение знаков различия на нем соответствуют костюму выходному (п. 3.3, рис. 4).

3.9. Костюм летний (рис. 11) состоит из рубашки с короткими рукавами белого или бежевого цвета с наплечными знаками различия (рис. 36), нарукавной эмблемы (рис. 29) и брюк черного цвета. Костюм носится с туфлями черного цвета.

На левый рукав рубашки на расстоянии 100 мм от плечевого шва нашивается нарукавная эмблема размером 70 мм x 85 мм, представляющая собой прямоугольник из черного сукна с закругленными верхними углами и окантовкой шириной 1,5 мм по периметру. В центре нарукавной эмблемы расположены: для должностных лиц центрального аппарата – большая эмблема Росрыболовства, для должностных лиц территориальных управлений, подведомственных учреждений и организаций – большая эмблема Росрыболовства и наименование соответствующего территориального управления, учреждения и организации (рис. 29).

3.10. Костюм тропический (рис. 12) состоит из рубашки с

короткими рукавами белого или бежевого цвета с наплечными знаками различия (рис. 36), нарукавной эмблемы (рис. 29) и коротких брюк (шорт) бежевого цвета, изготавливается из хлопчатобумажных тканей. С костюмом носят берет, гольфы (гетры) и туфли бежевого цвета.

На левый рукав рубашки на расстоянии 100 мм от плечевого шва нашивается нарукавная эмблема размером 70 мм х 85 мм, представляющая собой прямоугольник из черного сукна с закругленными верхними углами и окантовкой шириной 1,5 мм по периметру. В центре нарукавной эмблемы расположены: для должностных лиц центрального аппарата – большая эмблема Росрыболовства, для должностных лиц территориальных управлений, подведомственных учреждений и организаций – большая эмблема Росрыболовства и наименование соответствующего территориального управления, учреждения и организации (рис. 29).

3.11. Свитер шерстяной для 1-4 должностных категорий и рядового состава (рис. 13) с наплечными знаками различия (рис. 37), нарукавной эмблемой (рис. 29), прямой формы, темно-синего цвета, чистошерстяной, трикотажный, машинной вязки, с закрытым воротом, втачными рукавами.

Манжеты рукавов, воротник и низ свитера связаны в виде широкой резинки.

На левый рукав свитера на расстоянии 100 мм от плечевого шва нашивается нарукавная эмблема размером 70 мм х 90 мм, представляющая собой прямоугольник из черного сукна с закругленными верхними углами и окантовкой шириной 1,5 мм по периметру. В центре нарукавной эмблемы расположены: для должностных лиц центрального аппарата – большая эмблема Росрыболовства, для должностных лиц территориальных управлений, подведомственных учреждений и организаций – большая эмблема Росрыболовства и наименование соответствующего территориального управления, учреждения и организации (рис. 29).

По линии плечевых швов свитера располагаются наплечные знаки различия.

Свитер носится с беретом черного цвета.

3.12. Шинель для курсантов образовательных учреждений высшего и среднего профессионального образования (рис. 14) – двубортная,

суконная, черного цвета, застегивается на большие форменные пуговицы (рис. 28), которые нашиваются двумя параллельными рядами по 6 штук.

Спинка со швом посередине, со встречной складкой от линии талии до низа, со шлицей внизу, двумя столбиками, входящими в боковые швы, и пристегивающимся хлястиком на уровне линии талии. Складка по линии талии и шлица сверху скреплены двойной строчкой. Хлястик шинели пристегивается двумя большими форменными пуговицами (рис. 28).

С шинелью носят наплечные и нарукавные знаки установленного образца (рис. 38).

На внешнюю сторону левого рукава шинели на расстоянии 100 мм от плечевого шва нашиваются нарукавный знак с аббревиатурой учебного заведения и на расстоянии 10 мм ниже от него – курсовой знак (рис. 38).

Шинель носится под ремень и с галстуком, застегивается на правую сторону.

3.13. Бушлат или куртка для курсантов образовательных учреждений высшего и среднего профессионального образования (рис. 15).

Бушлат суконный, черного цвета, застегивается на шесть больших форменных пуговиц (рис. 28), нашитых двумя параллельными рядами.

На внешнюю сторону левого рукава бушлата на расстоянии 100 мм от плечевого шва нашиваются нарукавный знак с аббревиатурой учебного заведения и на расстоянии 10 мм ниже от него – курсовой знак (рис. 38).

Бушлат носится с галстуком, застегивается на правую сторону.

С бушлатом носят наплечные знаки установленного образца (рис. 38).

Куртка на утепленной подкладке, с отстегивающимся капюшоном, с центральной застежкой на молнию и кнопки.

Полочка с притачной кокеткой и 2 отрезными отделочными деталями: в центральной части и под пройму. По швам притачивания отрезных деталей и кокетке проложены две отделочные строчки: первая строчка на расстоянии 0,1 см от шва стачивания, вторая – на расстоянии 0,7 см от первой. На полочке обработаны два накладных боковых кармана типа «портфель» с настрочными клапанами. По краю складки боковых карманов проложена отделочная строчка на

расстоянии 0,1 см от края. По трем сторонам клапанов карманов проложены две отделочные строчки: первая на расстоянии 0,1 см от края, вторая – на расстоянии 0,7 см от первой. Застегивание кармана осуществляется при помощи 2 кнопок на клапане и кармане.

Спинка куртки с притачной кокеткой и отрезной отделочной деталью под пройму. По швам притачивания отрезной детали и кокетке проложены две отделочные строчки: первая строчка на расстоянии 0,1 см от шва стачивания, вторая – на расстоянии 0,7 см от первой.

Рукав длинный, двухшовный, рубашечного типа. По локтевому шву проложены две отделочные строчки: первая строчка на расстоянии 0,1 см от шва стачивания, вторая – на расстоянии 0,7 см от первой. Рукав с отрезной манжетой, в боковой шов которой втачана пата. На нижнюю пату и верхнюю манжету настроена тесьма-«липучка», при помощи которой регулируется ширина манжеты.

В области талии на куртку настроена кулиска, в которую через две петли в подборте вставлена круглая эластичная тесьма для регулирования ширины куртки. Фиксация длины эластичной тесьмы осуществляется при помощи двух фиксаторов, закрепленных на конце тесьмы. Подкладка куртки стеганая ниточным способом, утеплитель – синтепон. На левой подкладке полочки обработан внутренний нагрудный накладной карман с цельнокроеной обтачкой верха. Застегивание кармана осуществляется на одну петлю и одну пуговицу.

Низ куртки с притачной обтачкой. По низу проложена отделочная строчка на расстоянии 3,0 см от низа.

Застегивается куртка на тесьму-«молнию» с двумя замками. На левую полочку в области борта настроена планка, на которой расположены 4 кнопки для дополнительного застегивания. Вторая часть кнопок расположена на правой полочке. В верхней части правой полочки, со стороны нижнего трикотажного воротника, расположена планка под молнию, служащая для предотвращения соприкосновения шеи и подбородка с молнией.

Верх и подкладка капюшона с отрезной центральной частью. По шву притачивания центральной части верха капюшона проложены две отделочные строчки: первая на расстоянии 0,1 см от шва

стачивания, вторая – 0,7 см от первой строчки. По шву обтачивания капюшона подкладкой проложена отделочная строчка шириной 0,1 см. Пристегивание капюшона к куртке осуществляется при помощи пяти кнопок, расположенных на горловине капюшона и на планке, втачанной в горловину куртки со стороны верхнего воротника.

На внешнюю сторону левого рукава куртки на расстоянии 100 мм от плечевого шва нашиваются нарукавный знак с аббревиатурой учебного заведения и на расстоянии 10 мм ниже от него – курсовой знак (рис. 38).

С курткой носятся наплечные знаки установленного образца (рис. 38).

3.14. Рубаха-фланелевка суконная для курсантов образовательных учреждений высшего и среднего профессионального образования, темно-синего цвета с накладным форменным синим воротником (рис. 16).

На манжеты рубахи-фланелевки нашиваются две малые форменные пуговицы (рис. 28).

На внешнюю сторону левого рукава рубахи-фланелевки на расстоянии 100 мм от плечевого шва нашиваются нарукавный знак с аббревиатурой учебного заведения и на расстоянии 10 мм ниже от него – курсовой знак (рис. 38).

С рубахой-фланелевкой носятся наплечные знаки установленного образца (рис. 38).

Рубаха-фланелевка надевается на тельняшку и вправляется в брюки, которые стягиваются черным ремнем с форменной пряжкой.

Брюки полушерстяные, черного цвета, морские, без гульфика, без манжет.

Женщинам-курсантам образовательных учреждений высшего и среднего профессионального образования вместо брюк разрешается ношение юбки.

3.15. Рубаха-форменка белая хлопчатобумажная для курсантов образовательных учреждений высшего и среднего профессионального образования (рис. 17).

Рубаха-форменка белая, хлопчатобумажная, с накладным форменным синим воротником и накладными форменными синими

манжетами, на которые нашиваются по две малые форменные пуговицы (рис. 28).

На внешнюю сторону левого рукава рубахи-форменки на расстоянии 100 мм от плечевого шва нашиваются нарукавный знак с аббревиатурой учебного заведения и на расстоянии 10 мм ниже от него – курсовой знак (рис. 38).

С рубашкой-форменкой носятся наплечные знаки установленного образца (рис. 38).

Рубаха-форменка надевается на тельняшку и вправляется в брюки, которые стягиваются черным ремнем с форменной пряжкой.

Брюки полшерстяные, черного цвета, морские, без гульфика, без манжет.

Женщинам-курсантам образовательных учреждений высшего и среднего профессионального образования вместо брюк разрешается ношение юбки.

3.16. Куртка однобортная черная и рубашка белая для курсантов образовательных учреждений высшего и среднего профессионального образования с наплечными и нарукавными знаками (рис. 18). Куртка из полшерстяной ткани черного цвета, свободной формы, застегивающаяся на «молнию». Полочка сверху с двумя накладными карманами с клапанами, клапан пристегивается к карману на петлю и малую форменную пуговицу (рис. 28). Верхние края карманов отстрочены строчкой шириной 2,5 см.

Рукава длинные одношовные, с притачными манжетами внизу, с разрезом над концами манжет. Манжеты застегиваются на две малые форменные пуговицы (рис. 28).

На внешнюю сторону левого рукава куртки однобортной на расстоянии 100 мм от плечевого шва нашиваются нарукавный знак с аббревиатурой учебного заведения и на расстоянии 10 мм ниже от него – курсовой знак (рис. 38).

С курткой и рубашкой носятся наплечные знаки установленного образца (рис. 38).

3.17. Фуражка черного цвета с эмблемой для головного убора (рис. 22) состоит из донышка овальной формы, четырех одинаковых по размеру четвертинок дугообразной формы, прямого цельного околыша, черного лакированного козырька и плетеного двойного

золоченого шнура с двумя двойными тренчиками для 5-15 должностных категорий, который прикрепляется к околышу фуражки двумя малыми форменными пуговицами (рис. 28). На фуражках 1-4 должностных категорий, а также курсантов образовательных учреждений высшего и среднего профессионального образования используется раздвижной подбородный ремешок из лакированного кожзаменителя с двумя шлевками, прикрепленный двумя малыми форменными пуговицами к околышу.

Фуражка имеет три канта из черного сукна: один втачан в шов, соединяющий донышко с четвертинками, второй втачан в шов, соединяющий четвертинки с околышем, третий втачной (фальшивый) кант проходит на расстоянии 0,5 см от нижнего края околыша для поддержания репсовой шелковой ленты, надетой на околыш фуражки.

Внутри фуражки подшита подкладка и вшит на внутреннюю часть околыша налобник из гранитоля.

На донышке подкладки нашивается потничек ромбообразной формы из такого же гранитоля, что и налобник.

Под налобник, над краем козырька, вложена полоска из картона размером 21x1,5 см.

Для придания и сохранения формы фуражки передние четвертинки делаются на жестких стойках, слегка наклоненных вперед.

Внутрь фуражки, выше канта донышка, вкладывается металлический каркас шириной 0,4-0,5 см, длиной, равной внутреннему периметру донышка.

Расстояние от перегиба донышка до канта после вставки каркаса равно 0,9-1 см.

Ширина кантов по краю донышка фуражки равна 0,2-0,3 см.

По краю козырька фуражки располагаются: для 15 должностной категории две широкие лавровые ветви и двойной шнур, вышитый по контуру козырька канителью с 3%-ной позолотой, для 14 должностной категории две средние лавровые ветви и шнур, для 11-13 должностных категорий две средние лавровые ветви. Между листьями нашиваются канителью стеклярусные блестки золотистого цвета. Расстояние между торцевыми листьями веток 8 мм.

Спереди к околышу фуражки прикрепляется эмблема,

соответствующая должностной категории (рис. 27).

3.18. Фуражка с чехлом белого или бежевого цвета с эмблемой для головного убора (рис. 23). Состоит из околыша с пришитой к нему подкладкой и двух чехлов, один из которых надет на подкладку нижним краем вплотную к верхнему канту околыша, а другой (запасной) – из козырька, ремешка подбородного или плетеного шнура и двух малых форменных пуговиц (рис. 28) и двух каркасов.

Чехлы и подкладка фуражки состоят из донышка овальной формы и четырех (одинаковой величины) четвертинок дугообразной формы. Задний шов четвертинок должен точно совпадать со швом околыша, образуя собой прямой сплошной шов, а середина длины донышка должна совпадать с передним и задним швом четвертинок.

В донышко чехла, надеваемого на фуражку, с внутренней стороны по верху шва канта вкладывается каркас.

Внутри подкладки по шву притачки четвертинок к донышку вкладывается второй каркас.

Фуражка имеет три канта: один в донышке чехла и два на околыше, один из которых вверху околыша втачной, второй вытачной (фальшивый) для поддержания ленты, надетой на околыш.

На донышке подкладки нашивается потничёк ромбообразной формы из гранитоля.

Шитье на козырьке – такое же, как на фуражке черной. Спереди к околышу фуражки прикрепляется эмблема, соответствующая должностной категории (рис. 27).

3.19. меховое кепи (для 11-15 должностных категорий) (рис. 24). Состоит из верха, козырька, подбородочного ремешка и назатыльника с наушниками. Назатыльник с наушниками – из натурального каракуля черного цвета. Козырек – из лакированной кожи черного цвета. Внутри головного убора – подкладка черного цвета с утеплителем.

По краю козырька мехового кепи располагаются: для 15 должностной категории две широкие лавровые ветви и двойной шнур, вышитый по контуру козырька канителью с 3%-ной позолотой, для 14 должностной категории две средние лавровые ветви и шнур, для 11-13 должностных категорий две средние лавровые ветви. Между листьями нашиваются

канителью стеклярусные блестки золотистого цвета. Расстояние между торцевыми листьями веток 8 мм.

Спереди на меховое кепи прикрепляется эмблема, соответствующая должностной категории (рис. 27).

3.20. Шапка-ушанка из меха (рис. 25). Состоит из верха, налобника и назатыльника с наушниками. Налобник и назатыльник с наушниками – из цигейки черного цвета. Верх, подкладка налобника и назатыльника с наушниками – из кожи черного цвета. К концам наушников пришита тесьма для их завязывания. Внутри шапки-ушанки подкладка черного цвета с утеплителем.

Спереди на шапку-ушанку прикрепляется эмблема, соответствующая должностной категории (рис. 27).

3.21. Берет форменный (рис. 26), чистошерстяной, черного, бежевого цвета, без швов, имеет круглую мягкую форму.

Спереди на берет прикрепляется эмблема, соответствующая должностной категории (рис. 27).

Берет черного цвета является головным убором для мужчин 1-4 должностных категорий и рядового состава при ношении свитера, а берет бежевого цвета – для мужчин при ношении тропического костюма, независимо от должностной категории.

IV. ФОРМЕННАЯ ОДЕЖДА ДЛЯ ЖЕНЩИН

4.1. Пальто женское зимнее с нарукавными знаками различия, шапка-кубанка из меха с эмблемой для головного убора (рис. 31).

Пальто зимнее однобортное, из драпа чёрного цвета с центральной бортовой застёжкой состоит из полочек, спинки, бочков, рукавов и пристегивающегося мехового воротника.

Меховой воротник для 11-15 должностных категорий из натурального каракуля черного цвета и из цигейки черного цвета – для остальных должностных категорий и рядового состава.

Полочки с застёжкой на пять больших форменных пуговиц золотистого цвета (рис. 28), с рельефными швами от проймы до низа, в которых расположены внутренние боковые карманы.

Спинка со шлицей внизу. На спинке, на уровне талии – пояс, втачанный в боковые швы. Воротник отложной. К пальто может пристёгиваться съёмный меховой воротник.

Рукава втачные двухшовные. Подкладка чёрного цвета до низа с утеплителем.

Знаки различия (рис. 35) из галуна золотого цвета нашиваются на внешних сторонах рукавов. Первый ряд галуна нашивается на расстоянии 8 см от низа рукава.

Шапка-кубанка для 11-15 должностных категорий из натурального каракуля черного цвета и из цигейки черного цвета – для остальных должностных категорий и рядового состава.

4.2. Плащ женский из водоотталкивающей ткани чёрного цвета (рис. 32) с центральной бортовой застёжкой состоит из полочек, спинки, воротника, рукавов, пояса и съёмного утеплителя.

Полочки с застёжкой на четыре пуговицы чёрного цвета с планками, отлетными кокетками и боковыми долевыми прорезными карманами с листочками.

Спинка с отлетной кокеткой, со шлицей внизу.

Воротник отложной. Рукава втачные.

В боковых швах плаща, на уровне талии расположены шлёвки для пояса. Пояс съёмный с пряжкой. Подкладка плаща – чёрного цвета. На правом подборте – долевой внутренний карман.

Съёмный утеплитель состоит из полочек и спинки. Съёмный утеплитель пристёгивается на пуговицы.

Знаки различия (рис. 35) из галуна золотого цвета нашиваются на внешних сторонах рукавов. Первый ряд галуна нашивается на расстоянии 8 см от низа рукава.

4.3. Костюм женский (жакет, блуза, юбка) (рис. 33).

Жакет однобортный, шерстяной, чёрного или белого цвета, с центральной бортовой застёжкой состоит из полочек, спинки, бочков, воротника и рукавов. Подкладка жакета чёрного или белого цвета. Полочки с застёжкой на три большие форменные пуговицы (рис. 28), с лацканами и боковыми прорезными карманами с клапанами. Воротник отрезной, отложной с лацканами.

На воротнике жакета шитье канителью с 3%-ной позолотой в виде лавровой ветви: широкой – для 15 должностной категории, средней – для 11-14 должностных категорий (рис. 30).

На расстоянии 0,3 см от края воротника проложен рант: для 15 должностной категории – двумя золочеными шнурами шириной

0,2 см, для 14 должностной категории – одним золоченым шнуром шириной 0,2 см (рис. 30).

На правой стороне пиджака на уровне нагрудного кармана нашиваются соответствующие классному чину нагрудные нашивки (рис. 39).

Рукава втачные, двухшовные, внизу рукава нашиваются две малые форменные пуговицы (рис. 28).

Знаки различия (рис. 35) из галуна золотого цвета нашиваются на внешних сторонах рукавов. Первый ряд галуна нашивается на расстоянии 8 см от низа рукава.

Блуза состоит из полочек, спинки, воротника и рукавов. Полочки с застёжкой на пуговицы, с кокетками и верхними накладными карманами, с двумя вертикальными складками и клапанами, застёгивающимися на пуговицы. Спинка с кокеткой. Воротник отложной. Рукава втачные, длинные или короткие с планками.

С костюмом носится галстук-бант чёрного цвета, состоящий из банта в виде наложенных друг на друга полосок, расходящихся вниз под углом 45 градусов, и застёжки для пристёгивания галстука-банта под воротником блузы.

Юбка шерстяная, чёрного или белого цвета, прямого покроя, застёгивающаяся на петлю и пуговицу. Состоит из переднего и заднего полотнищ и притачного пояса. Переднее полотнище юбки с двумя вытачками. Заднее полотнище юбки состоит из двух частей, со шлицей в среднем шве и четырьмя вытачками – по две на каждой половинке. В верхней части среднего шва – застёжка на «молнию». На поясе расположены четыре шлёвки, по две на передних и задних полотнищах у вытачек со стороны боковых швов.

4.4. Костюм женский летний (блуза белого цвета с короткими рукавами, юбка черного или белого цвета) (рис. 34).

Блуза с короткими рукавами состоит из полочек, спинки, воротника и рукавов.

Полочки с застёжкой на пуговицы, с кокетками и верхними накладными карманами, с двумя вертикальными складками и клапанами, застёгивающимися на пуговицы. Спинка с кокеткой. Воротник отложной. Рукава втачные, длинные или короткие с планками. В области плечевых швов – шлёвки и петли для крепления

наплечных знаков различия (рис. 36). Пуговицы пластмассовые в цвет ткани блузки, для застегивания карманов диаметром 14 мм, остальные диаметром 11 мм с двумя отверстиями.

На левый рукав блузы на расстоянии 100 мм от плечевого шва нашивается нарукавная эмблема размером 70 мм x 85 мм, представляющая собой прямоугольник из черного сукна с закругленными верхними углами и окантовкой шириной 1,5 мм по периметру. В центре нарукавной эмблемы расположены: для должностных лиц центрального аппарата – большая эмблема Росрыболовства, для должностных лиц территориальных управлений, подведомственных учреждений и организаций – большая эмблема Росрыболовства и наименование соответствующего территориального управления, учреждения и организации (рис. 29).

Юбка шерстяная, чёрного или белого цвета, прямого покроя, застёгивающаяся на петлю и пуговицу. Состоит из переднего и заднего полотнищ и притачного пояса. Переднее полотнище юбки с двумя вытачками. Заднее полотнище юбки состоит из двух частей, со шлицей в среднем шве и четырьмя вытачками – по две на каждой половинке. В верхней части среднего шва – застёжка на «молнию». На поясе расположены четыре шлёвки, по две на передних и задних полотнищах у вытачек со стороны боковых швов.

4.5. Берет черного или белого цвета (рис. 26) с эмблемой для головного убора (рис. 27) является головным убором для женщин, независимо от должностной категории, в летнее время.

V. КОМПЛЕКТ СПЕЦИАЛЬНОЙ (ПОЛЕВОЙ) ОДЕЖДЫ

5.1. Костюм специальный (полевой) летний (куртка, брюки) (рис. 19) с наплечными знаками различия (рис. 36). Изготавливается из ткани темно-синего цвета.

На левый рукав куртки на расстоянии 100 мм от плечевого шва нашивается нарукавная эмблема размером 70 мм x 85 мм, представляющая собой прямоугольник из черного сукна с закругленными верхними углами и окантовкой шириной 1,5 мм по периметру. В центре нарукавной эмблемы расположены: для должностных лиц центрального аппарата – большая эмблема Росрыболовства, для должностных лиц территориальных управлений,

подведомственных учреждений и организаций – большая эмблема Росрыболовства и наименование соответствующего территориального управления, учреждения и организации (рис. 29).

Куртка свободного покроя.

На спине нашивка из черного сукна размером 300x80 мм, по периметру – желтая окантовка шириной 3 мм, в центре надпись желтого цвета «РЫБООХРАНА», высота букв 50 мм (рис. 19).

Пояс куртки регулируется с помощью боковых утяжек.

Полочки вверху с двумя накладными карманами с клапанами, застегивающимися на две петли и две малые форменные пуговицы (рис. 28).

На левом кармане (рис. 19) размещается нагрудный жетон «Государственная рыбоохрана» (рис. 40).

Брюки свободного покроя. Завышенный пояс регулируется с помощью боковых резинок. На поясе нашиваются 8 шлевок под широкий поясной ремень. Низ брюк с манжетами на резинках.

Два боковых кармана, два набедренных. Правая задняя половинка брюк с карманом в рамку, застегивающимся на пластмассовую пуговицу черного или серого цвета.

С костюмом носится кепи стандартного образца темно-синего цвета с эмблемой для головного убора (рис. 27).

5.2. Костюм специальный (полевой) зимний (куртка, полукомбинезон) (рис. 20) с наплечными знаками различия (рис. 36). Изготавливается из ткани темно-синего цвета.

На левый рукав куртки на расстоянии 100 мм от плечевого шва нашивается нарукавная эмблема размером 70 мм х 85 мм, представляющая собой прямоугольник из черного сукна с закругленными верхними углами и окантовкой шириной 1,5 мм по периметру. В центре нарукавной эмблемы расположены: для должностных лиц центрального аппарата – большая эмблема Росрыболовства, для должностных лиц территориальных управлений, подведомственных учреждений и организаций – большая эмблема Росрыболовства и наименование соответствующего территориального управления, учреждения и организации (рис. 29).

Полиэфирная подкладка куртки простегивается двумя слоями синтепона. Для северных и дальневосточных районов утеплитель – мех.

На спине нашивка из черного сукна размером 300x80 мм, по периметру – желтая окантовка шириной 3 мм, в центре надпись желтого цвета «РЫБООХРАНА», высота букв 50 мм (рис. 20).

Ветрозащитный клапан, прикрывающий фронтальную «молнию», трикотажные манжеты внутри рукавов, шнур для утяжки пояса и низа куртки.

Два нагрудных кармана, два внизу куртки и один внутренний.

На левой стороне куртки (рис. 20) размещается нагрудный жетон «Государственная рыбоохрана» (рис. 40).

Полукомбинезон утеплен одним слоем синтепона. Фронтальная «молния» с двумя замками для расстегивания как сверху, так и снизу. Полностью расстегивающиеся боковые «молнии». Дополнительная фиксация «молний» от самопроизвольного расстегивания.

Шлевки под широкий ремень. Регулировка пояса с помощью резинок.

Усиливающие накладки на коленях. Два боковых кармана.

С костюмом носится шапка-ушанка из меха.

5.3. Костюм специальный (полевой) из влагозащитной ткани (рис. 21).

На левый рукав куртки на расстоянии 100 мм от плечевого шва нашивается нарукавная эмблема размером 70 мм x 85 мм, представляющая собой прямоугольник из черного сукна с закругленными верхними углами и окантовкой шириной 1,5 мм по периметру. В центре нарукавной эмблемы расположены: для должностных лиц центрального аппарата – большая эмблема Росрыболовства, для должностных лиц территориальных управлений, подведомственных учреждений и организаций – большая эмблема Росрыболовства и наименование соответствующего территориального управления, учреждения и организации (рис. 29).

На левой стороне костюма (рис. 21) размещается нагрудный жетон «Государственная рыбоохрана» (рис. 40).

На спине нашивка из черного сукна размером 300x80 мм, по периметру – желтая окантовка шириной 3 мм, в центре надпись желтого цвета «РЫБООХРАНА», высота букв 50 мм.

С костюмом носится шапка вязаная черного цвета.

VI. ЭМБЛЕМЫ ДЛЯ ГОЛОВНЫХ УБОРОВ

6.1. Эмблемы 11-15 должностных категорий вышиваются на черном сукне канителью 3 %-ной позолоты. Эмблема на головном уборе 14-15 должностных категорий представляет собой знак государственного гражданского служащего в обрамлении венка из 12 длинных лавровых листьев (по 6 симметричных листьев с двух сторон).

Эмблема 5-13 должностных категорий для государственных гражданских служащих Росрыболовства и территориальных управлений Росрыболовства (рис. 27) представляет собой знак государственного гражданского служащего в обрамлении венка из 16 коротких лавровых листьев (по 8 симметричных листьев с двух сторон).

По центру листьев проложены крученые жилки из мишуры.

Эмблема 1-12 должностных категорий для работников организаций, подведомственных Росрыболовству (рис. 27), представляет собой большую эмблему Росрыболовства в обрамлении венка из 16 коротких лавровых листьев (по 8 симметричных листьев с двух сторон).

По центру листьев проложены крученые жилки из мишуры.

Эмблема на головном уборе для курсантов представляет собой малую эмблему Росрыболовства, обрамленную по кругу серебристым шнуром (рис. 27).

Эмблема крепится к головному убору двумя длинными отштампованными штифтами, которые загибаются внутрь.

VII. ПУГОВИЦЫ ДЛЯ ФОРМЕННОЙ ОДЕЖДЫ

7.1. На форменную одежду нашиваются металлические пуговицы золотистого цвета с изображением большой эмблемы Росрыболовства (рис. 28). Пуговицы устанавливаются двух размеров: 22 и 14 мм.

Допускается использование пуговиц с морской символикой, а для 11-15 должностных категорий – пуговиц с гербом Российской Федерации.

VIII. ЗНАКИ РАЗЛИЧИЯ ДОЛЖНОСТНЫХ ЛИЦ

8.1 Знаки различия должностных лиц Федерального агентства по рыболовству подразделяются на:

- а) нарукавные знаки;
- б) наплечные знаки;
- в) нагрудные нашивки.

8.2. В соответствии с замещаемой должностью установлены следующие знаки различия должностных лиц Федерального агентства по рыболовству:

- 15 должностная категория – 1 широкий и 3 средних галуна;
- 14 должностная категория – 1 широкий и 3 средних галуна;
- 13 должностная категория – 1 широкий и 3 средних галуна;
- 12 должностная категория – 1 широкий и 2 средних галуна;
- 11 должностная категория – 1 широкий и 1 средний галун;
- 10 должностная категория – 1 широкий галун;
- 9 должностная категория – 4 средних галуна;
- 8 должностная категория – 3 средних галуна;
- 7 должностная категория – 2 средних и 1 узкий галун;
- 6 должностная категория – 2 средних галуна;
- 5 должностная категория – 1 средний галун;
- 4 должностная категория – 4 узких галуна;
- 3 должностная категория – 3 узких галуна;
- 2 должностная категория – 2 узких галуна;
- 1 должностная категория – 1 узкий галун.

IX. ОПИСАНИЕ ОБРАЗЦОВ ЗНАКОВ РАЗЛИЧИЯ

9.1. Знаки различия должностных лиц Федерального агентства по рыболовству представляют собой:

- а) нарукавные знаки:

Нарукавные знаки различия состоят из галуна золотого цвета.

Ширина галуна: широкого – 3 см, среднего – 1,3 см и узкого – 0,6 см. Просвет между галунами 0,3 см.

Верхний галун образует петлю в виде ромба размером по горизонтали для среднего галуна – 5,5 см, для узкого – 5 см.

Над петлей в виде ромба размещается: для 1-14 должностных

категорий – большая эмблема Росрыболовства высотой 4,5 мм, шириной 4,2 мм, а для 15 должностной категории – большая эмблема Росрыболовства в обрамлении двух лавровых ветвей высотой 5 см, шириной 5,5 см.

Лица, относящиеся к рядовому составу, нарукавных знаков различия не имеют.

Примечание. Курсанты образовательных учреждений высшего и среднего профессионального образования носят нарукавный знак установленного образца с аббревиатурой учебного заведения и курсовой знак, имеющий форму прямоугольника желтого цвета размером 75x10 мм, который наносится на клапан из черного сукна. Количество прямоугольников на курсовом знаке должно соответствовать количеству лет обучения с просветом между ними 0,3 см.

б) наплечные знаки:

Наплечные знаки различия представляют собой съемную колодку из шерстяной ткани черного цвета, на которую нашиваются знаки различия из галуна золотого цвета по должностным категориям.

Наплечные знаки различия располагаются на плечах при ношении форменной шерстяной куртки, тропического костюма, рубашек и женских форменных блуз. Допускается ношение наплечного знака с полем белого цвета на рубашке (блузе) белого цвета.

Размеры наплечного знака: длина 14 см (для женщин – 12 см), ширина 5 см. Наплечные знаки различия изготавливаются съемными и крепятся малой форменной пуговицей.

Ширина галуна: широкого – 3 см, среднего – 1,3 см и узкого – 0,6 см. Просвет между галунами 0,3 см.

Верхний галун образует петлю в виде ромба размером по горизонтали: для среднего галуна – 4,5 см, для узкого – 4 см.

На наплечных знаках различия размещаются: для 14 должностной категории – большая эмблема Росрыболовства, а для 15 должностной категории – большая эмблема Росрыболовства в обрамлении двух лавровых ветвей, наложенных на нашивки из галуна в нижней части погона согласно рисунку.

Наплечные знаки различия рядового состава нашивок из галуна не имеют.

Примечание. Наплечные знаки для курсантов образовательных

учреждений высшего и среднего профессионального образования представляют собой четырехугольник из сукна черного цвета с параллельными боковыми сторонами. Размеры наплечных знаков: высота по вертикали 5,5 см, ширина по горизонтали 7,5 см. По периметру наплечного знака обрамление белого цвета шириной 2 мм. В центре наплечного знака вдоль его оси размещается малая эмблема Росрыболовства.

Для курсантов, имеющих 1-4 должностную категорию, устанавливается наплечный знак размером: длина 14 см, ширина 5 см.

в) нагрудные нашивки:

Для обозначения классного чина, присвоенного государственному гражданскому служащему, используются нагрудные нашивки.

Нагрудные нашивки представляют собой четырехугольник из сукна черного цвета с параллельными боковыми сторонами. Размеры нагрудных нашивок: длина 10 см, ширина – 2,5 см, для действительных государственных советников – длина 10 см, ширина – 3 см.

На поле нагрудных нашивок действительных государственных советников Российской Федерации располагаются вышитые золотой канителью звезды специального рисунка диаметром 25 мм с внутренней частью, вышитой канителью голубого цвета. По краям нагрудных нашивок – поперечные полосы шириной 8 мм, вышитые золотой канителью с зигзагообразной полосой черного цвета шириной 1 мм.

На поле нагрудных нашивок государственных советников Российской Федерации располагаются вышитые золотой канителью звезды специального рисунка диаметром 21 мм с внутренней частью, вышитой канителью голубого цвета.

На поле нагрудных нашивок советников государственной гражданской службы Российской Федерации – по три поперечные полосы золотистого цвета шириной 4 мм по краям, между ними металлические золотистые звезды диаметром 15 мм с сиянием между лучами и внутренней частью, залитой синей эмалью. Наружная полоска расположена на расстоянии 2,5 мм от края нагрудных нашивок, расстояние между полосками 1 мм.

На поле нагрудных нашивок референтов государственной гражданской службы Российской Федерации – по две поперечные

полоски золотистого цвета шириной 4 мм по краям, между ними металлические золотистые звезды диаметром 15 мм с сиянием между лучами и внутренней частью, залитой синей эмалью. Наружная полоска расположена на расстоянии 2,5 мм от края нагрудных нашивок, расстояние между полосками 1 мм.

На поле нагрудных нашивок секретарей государственной гражданской службы Российской Федерации – по одной поперечной полоске золотистого цвета шириной 4 мм по краям, на расстоянии 2,5 мм от края нагрудных нашивок, между ними металлические золотистые звезды диаметром 15 мм с сиянием между лучами и внутренней частью, залитой синей эмалью.

Звезды на нагрудных нашивках располагаются вдоль продольной оси наплечного знака.

Количество соответствующих звёзд для каждой должностной категории устанавливается в следующем порядке: для 1 классного чина три звезды, для 2 классного чина две звезды и для 3 классного чина 1 звезда.

ФОРМЕННАЯ ОДЕЖДА ДЛЯ МУЖЧИН



11 должностная категория,
госслужащий

11 должностная категория,
работник подведомственной
Росрыболовству организации

Рис. 1. Пальто зимнее мужское
из ткани черного цвета с нарукавными знаками различия,
меховое кепи с эмблемой для головного убора



10 должностная категория,
госслужащий



10 должностная категория,
работник подведомственной
Росрыболовству организации

Рис. 2. Пальто зимнее мужское
из ткани черного цвета с нарукавными знаками различия,
шапка-ушанка из меха с эмблемой для головного убора



12 должностная категория,
госслужащий



12 должностная категория,
работник подведомственной
Росрыболовству организации

Рис. 3. Плащ мужской
из водоотталкивающей ткани черного цвета с нарукавными знаками различия



11 должностная категория,
госслужащий



11 должностная категория,
работник подведомственной
Росрыболовству организации

Рис. 4. Костюм выходной (пиджак, брюки)
из ткани черного цвета с нарукавными знаками различия



11 должностная категория,
госслужащий



11 должностная категория,
работник подведомственной
Росрыболовству организации

Рис. 5. Костюм повседневный
(куртка темно-синего цвета с наплечными знаками различия,
брюки черного цвета)




Рис. 6. Костюм летний
(рубашка, брюки) белого цвета с наплечными знаками различия
(цвет поля белого или черного цвета)




Рис. 7. Костюм летний
(пиджак, брюки) белого цвета с нарукавными знаками различия




Рис. 8. Рубашка

из ткани белого цвета с длинными или короткими рукавами




Рис. 9. Рубашка
из ткани бежевого цвета с длинными или короткими рукавами



Рис. 10. Костюм летний
(пиджак белого цвета, брюки черного цвета)
с нарукавными знаками различия




Рис. 11. Костюм летний

(рубашка с короткими рукавами белого или бежевого цвета, брюки черного цвета)
с наплечными знаками различия (цвет поля белого или черного цвета)




Рис. 12. Костюм тропический
(рубашка с короткими рукавами белого или бежевого цвета,
короткие брюки (шорты) бежевого цвета) с наплечными знаками различия
(цвет поля белого или черного цвета)




Рис. 13. Свитер шерстяной
для 4-1 должностных категорий и рядового состава
темно-синего цвета с наплечными знаками различия



Рис. 14. Шинель
для курсантов образовательных учреждений
высшего и среднего профессионального образования
с наплечными и нарукавными знаками



Рис. 15. Бушлат или куртка
для курсантов образовательных учреждений высшего и среднего
профессионального образования с наплечными и нарукавными знаками




Рис. 16. Рубаха-фланелевка суконная
темно-синего цвета для курсантов образовательных учреждений
высшего и среднего профессионального образования
с наплечными и нарукавными знаками




Рис. 17. Рубашка-форменка
белая хлопчатобумажная для курсантов образовательных учреждений
высшего и среднего профессионального образования
с наплечными и нарукавными знаками



Рис. 18. Куртка однобортная черная и рубашка белая для курсантов образовательных учреждений высшего и среднего профессионального образования с наплечными и нарукавными знаками

СПЕЦИАЛЬНАЯ (ПОЛЕВАЯ) ОДЕЖДА



Рис. 19. Костюм специальный (полевой) летний
(куртка, брюки) из ткани темно-синего цвета
с наплечными знаками различия



Рис. 20. Костюм специальный (полевой) зимний
(куртка, полукOMBинезон) из ткани темно-синего цвета
с наплечными знаками различия



Рис. 21. Костюм специальный (полевой) из влагозащитной ткани

Рис. 22. Фуражка черного цвета с эмблемой для головного убора
Для госслужащих

15 должностная категория



14 должностная категория



13-11 должностная категория



10-5 должностная категория




Рис. 22. Фуражка черного цвета с эмблемой для головного убора
Для работников организаций, подведомственных Росрыболовству

12-11 должностная категория,

10-8 должностная категория
для капитанов судов



4-1 должностная категория



10-5 должностная категория



Курсанты



Рис. 23. Фуражка с чехлом белого цвета с эмблемой для головного убора
Для госслужащих

15 должностная категория



14 Должностная категория



13-11 должностная категория



10-5 должностная категория




Рис. 23. "а" Фуражка с чехлом белого цвета с эмблемой для головного убора
Для работников организаций, подведомственных Росрыболовству

12-11 должностная категория,
10-8 должностная категория
для капитанов судов



10-5 должностная категория



4-1 должностная категория



Курсанты




Рис. 23. "6" Фуражка с чехлом бежевого цвета с эмблемой Для госслужащих

15 должностная категория



14 должностная категория



13-11 должностная категория



10-5 должностная категория



Рис. 23. "в" Фуражка с чехлом бежевого цвета с эмблемой для головного убора

Для работников организаций, подведомственных Росрыболовству

12-11 должностная категория,

10-8 должностная категория
для капитанов судов



10-5 должностная категория



4-1 должностная категория



Курсанты




Рис. 24. меховое кепи

Для госслужащих	Для работников организаций, подведомственных Росрыболовству
 <p data-bbox="231 600 598 636">15 должностная категория</p>	
 <p data-bbox="231 918 598 956">14 должностная категория</p>	
 <p data-bbox="215 1238 630 1276">13-11 должностная категория</p>	 <p data-bbox="813 1238 1228 1276">12-11 должностная категория</p>

Рис. 25. Шапка-ушанка из меха

Для госслужащих	Для работников организаций, подведомственных Росрыболовству
 <p data-bbox="225 1695 628 1733">10-5 должностная категория</p>	 <p data-bbox="740 1695 1318 1733">10-1 должностная категория и рядовой состав</p>
	 <p data-bbox="986 1964 1118 1998">Курсанты</p>





Рис. 26. Берет форменный черного, бежевого или белого цвета

Рис. 27. Эмблемы на головном уборе



Эмблема на головном уборе (на околыше) для 15-14 должностных категорий

A circular emblem with a red center, a blue ring, and a grey outer ring, surrounded by a wreath of golden leaves.	A circular emblem featuring the Russian coat of arms (a double-headed eagle) with a blue globe in the center, surrounded by a wreath of golden leaves.
Для госслужащих	Для работников организаций, подведомственных Росрыболовству

Эмблема на головном уборе (на околыше) для 13-1 должностных категорий



Эмблема на околыше головного убора курсантов

Рис. 28. Форменные металлические пуговицы



Рис. 29. Нарукавные эмблемы Федерального агентства по рыболовству



Нарукавная эмблема для работников Центрального аппарата



Нарукавная эмблема для работников территориальных управлений, учреждений и организаций, подведомственных Росрыболовству

15 категория



14 категория



13-11 категория



Рис. 30. Шитье на воротнике

ФОРМЕННАЯ ОДЕЖДА ДЛЯ ЖЕНЩИН



Рис. 31. Пальто женское зимнее
из ткани черного цвета с наруканвыми знаками различия,
шапка-кубанка из меха с эмблемой для головного убора



Рис. 32. Плащ женский
из водоотталкивающей ткани черного цвета
с нарукавными знаками различия



Рис. 33. Костюм женский
(жакет, блуза, юбка)
с нарукавными знаками различия



Рис. 34. Костюм женский летний
(блуза белого цвета с короткими рукавами, юбка черного или белого цвета)
с наплечными знаками различия (цвет поля белого или черного цвета)

Рис. 35. НАРУКАВНЫЕ ЗНАКИ РАЗЛИЧИЯ

Категория 15



Категория 14
Категория 13



Категория 12



Категория 11



Категория 10



Категория 9



Категория 8



Категория 7



Категория 6



Категория 5



Категория 4



Категория 3



Категория 2



Категория 1



Рис. 36. Наплечные знаки различия для куртки, рубашки

Категория 15

Категория 14

Категория 13

Категория 12

Категория 11



Категория 10

Категория 9

Категория 8

Категория 7



Рис. 36. Наплечные знаки различия для куртки, рубашки




Рис. 37. Наплечные знаки различия для свитера


Категория 4



Категория 3



Категория 2



Категория 1



Рядовой состав



Рис. 38. Нарукавные и наплечные знаки для курсантов

Нарукавный знак



Курсовой знак



Наплечный знак



Рис. 39. Нагрудные нашивки для обозначения классного чина

Размер нашивки 30*100 мм

Диаметр вышитой канителью звездочки 25 мм

Действительный
государственный советник
Российской Федерации
1 класса



Действительный
государственный советник
Российской Федерации
2 класса



Действительный
государственный советник
Российской Федерации
3 класса



Размер нашивки 25*100 мм

Диаметр вышитой канителью звездочки 21 мм

Государственный советник
Российской Федерации
1 класса



Государственный советник
Российской Федерации
2 класса



Государственный советник
Российской Федерации
3 класса



Размер нашивки 25*100 мм

Размер полоски 25*4 мм

Диаметр штампованной звездочки 15 мм

Советник государственной
гражданской службы
Российской Федерации 1 класса



Советник государственной
гражданской службы
Российской Федерации 2 класса



Советник государственной
гражданской службы
Российской Федерации 3 класса



Референт государственной
гражданской службы
Российской Федерации 1 класса



Референт государственной
гражданской службы
Российской Федерации 2 класса



Референт государственной
гражданской службы
Российской Федерации 3 класса



Секретарь государственной
гражданской службы
Российской Федерации 1 класса



Секретарь государственной
гражданской службы
Российской Федерации 2 класса



Секретарь государственной
гражданской службы
Российской Федерации 3 класса





Нагрудный жетон «Государственная рыбоохрана» выполнен из металла серебристого цвета в виде фигурного щита с горизонтальными насечками. В центре жетона круговой медальон черного цвета с изображением малой эмблемы Росрыболовства, под которым размещены две красных ленты с надписью «ГОСУДАРСТВЕННАЯ РЫБООХРАНА», под ним в овале – порядковый номер.
Размер жетона 60x45 мм.

Рис. 40. Нагрудный жетон «Государственная рыбоохрана»

Приложение № 2
к приказу Росрыболовства
от 30 марта 2011 г. № 303

ПОРЯДОК
ношения форменной одежды должностными лицами
Федерального агентства по рыболовству

I. ОБЩИЕ ПОЛОЖЕНИЯ

1.1. Настоящий порядок ношения форменной одежды должностными лицами Федерального агентства по рыболовству (далее – Порядок) разработан в соответствии с пунктом 6.6. Положения о Федеральном агентстве по рыболовству, утвержденного Постановлением Правительства Российской Федерации от 11 июня 2008 г. № 444 «О Федеральном агентстве по рыболовству».

Форма одежды разработана с использованием геральдического знака – эмблемы Федерального агентства по рыболовству, утвержденной постановлением Правительства Российской Федерации от 18 мая 2009 г. № 421 «Об учреждении геральдического знака – эмблемы, флага Федерального агентства по рыболовству, вымпела руководителя Федерального агентства по рыболовству и вымпела судов, используемых Агентством» (Собрание законодательства Российской Федерации, 2009, № 21, ст. 2570).

Все предметы форменной одежды должны соответствовать их описанию и установленным образцам (приложение № 1), при этом правом ношения эмблемы Федерального агентства по рыболовству пользуются только должностные лица центрального аппарата Росрыболовства, его территориальных управлений, подведомственных Федеральному агентству по рыболовству учреждений и организаций.

1.2. Ношение форменной одежды предусмотрено для:

а) государственных гражданских служащих Федерального агентства по рыболовству и его территориальных управлений в соответствии с замещаемой должностью:

№ п/п	Группы, категории должностей	Наименование должностей	Должностные категории
1	Высшая группа должностей категории «руководители»	Руководитель Федерального агентства по рыболовству (далее – Агентство)	15 категория
		Заместитель руководителя, статс-секретарь – заместитель руководителя Агентства 7	14 категория
2	Главная группа должностей категории «руководители»	Начальник управления Агентства, руководитель территориального органа межрегионального уровня	13 категория
3	Главная группа должностей категории «руководители», главная группа должностей категории «помощники (советники)»	Заместитель начальника управления Агентства, руководитель территориального органа в субъекте Российской Федерации, заместитель руководителя территориального органа межрегионального уровня, помощник, советник руководителя Агентства	12 категория

6	<p>Ведущая группа должностей категории «помощники (советники)», «специалисты»</p>	<p>Советник, ведущий консультант, консультант центрального аппарата Агентства, помощник руководителя, главный государственный инспектор территориального органа межрегионального уровня и в субъекте Российской Федерации, консультант территориального органа межрегионального уровня</p>	9 категория
7	<p>Старшая группа должностей категории «специалисты»</p>	<p>Главный специалист-эксперт, ведущий специалист-эксперт, специалист-эксперт центрального аппарата Агентства, главный специалист-эксперт, ведущий специалист-эксперт, специалист-эксперт, старший государственный инспектор, государственный инспектор территориального органа межрегионального уровня и в субъекте Российской Федерации</p>	8 категория
8	<p>Ведущая группа должностей категории «обеспечивающие специалисты»</p>	<p>Ведущий специалист 3 разряда центрального аппарата Агентства</p>	7 категория

9	Старшая группа должностей категории «обеспечивающие специалисты»	Старший специалист 1, 2, 3 разряда центрального аппарата Агентства, территориального органа межрегионального уровня и в субъекте Российской Федерации	6 категория
10	Младшая группа должностей категории «обеспечивающие специалисты»	Специалист 1, 2, 3 разряда центрального аппарата Агентства, территориального органа межрегионального уровня и в субъекте Российской Федерации	5 категория

б) работников подведомственных Федеральному агентству по рыболовству образовательных учреждений высшего и среднего профессионального образования, федеральных государственных учреждений и федеральных государственных унитарных предприятий:

№ п/п	Наименование должностей	Должностные категории
1. Федеральные государственные образовательные учреждения высшего профессионального образования		
1.1	Ректор	12
1.2	Проректор	11
1.3	Декан факультета, начальник управления	10
1.4	Заместитель декана, заведующий кафедрой, профессор кафедры	9

1.5	Доцент, заведующий практикой, начальник отдела, начальник подготовительного отделения, старший преподаватель, преподаватель, заведующий лабораторией, заведующий мастерскими	8
1.6	Ассистент	7
1.7	Старший лаборант, лаборант, учебный мастер	6
1.8	Старшина курса (роты)	4
1.9	Заместитель старшины курса (роты)	3
1.10	Старшина группы	2
1.11	Заместитель старшины группы	1
2. Федеральные государственные образовательные учреждения среднего профессионального образования		
2.1	Начальник, директор	11**
2.2	Заместитель начальника, директора	10
2.3	Начальник отделения	9
2.4	Заместитель начальника отделения, начальник отдела, заведующий практикой, преподаватель, воспитатель, заведующий лабораторией, заведующий мастерскими, инспектор по кадрам	8
2.5	Лаборант, учебный мастер	6

2.6	Старшина отделения	4
2.7	Заместитель старшины отделения	3
2.8	Старшина группы	2
2.9	Заместитель старшины группы	1
3. Федеральные государственные учреждения межрегионального уровня		
3.1	Директор, начальник	12
3.2	Заместитель директора, начальника	11
4. Федеральные государственные учреждения в субъекте Российской Федерации		
4.1	Директор, начальник	11
4.2	Заместитель директора, начальника	10
5. Федеральные государственные унитарные предприятия		
5.1	Генеральный директор (директор)	11*
5.2	Заместитель генерального директора (директора)	10**
5.3	Начальник портового флота	10

* – генеральные директора (директора) федеральных государственных унитарных предприятий «ВНИРО», «АтлантНИРО», «ПИНРО», «ТИНРО» – 12 должностная категория.

** – директор ФГОУ «ЦУМК» заместители генеральных директоров (директоров) федеральных государственных унитарных предприятий «ВНИРО», «АтлантНИРО», «ПИНРО», «ТИНРО» – 11 должностная категория.

в) плавсостава судов рыбопромыслового флота подведомственных Федеральному агентству по рыболовству учреждений и организаций:

№ п/п	Наименование должности	Водоизмещение судов в тоннах		
		от 3000 и выше	от 500 до 3000	Менее 500
		Должностные категории		
А. Самоходные суда				
1	Капитан-директор, капитан	10	9	8
2	Старший помощник капитана, главный (старший) механик, первый (старший) электромеханик, начальник радиотехнической службы (начальник радиостанции), судовой врач, старший мастер по добыче рыбы, старший мастер по обработке рыбы, помощники капитана по производству, учебной части, научной работе	9	8	7
3	Второй помощник капитана, сменный помощник капитана, вторые механики всех специальностей, второй электромеханик, механик рефрижераторных установок, сменный механик, ремонтный механик, инженер по радионавигации и радиолокации, санитарный врач-инспектор, старший инженер по ремонту аппаратуры радиоэлектроники, первый радиооператор	8	7	6

4	Третий помощник капитана, трети механики всех специальностей, третий электромеханик, механик по технологическому оборудованию, второй радиооператор, инженер по ремонту аппаратуры радиоэлектроники	7	6	5
5	Четвертый помощник капитана, пятый помощник капитана, четвертые механики всех специальностей, четвертый электромеханик, судовой фельдшер (помощник санитарного врача)	6	5	-
6	Капитан, шкипер, старший механик (механик) маломерного судна	-	-	6
7	Помощники: капитана, шкипера, механик маломерного судна (мотобота)	-	-	5
8	Старшина, старший моторист маломерного судна (мотобота)	-	-	4
9	Заведующий продовольствием, мастер по добыче рыбы, мастер по обработке рыбы, радиотелеграфист	5	5	4
10	Старший боцман, боцман	4	4	4
11	Судовой плотник, старшие матросы, старший рулевой, старшие мотористы (машинисты), старшие котельные машинисты, старшие электрики, помповые машинисты (донкерманы), старшие водолазы, заведующий бельевым хозяйством, старший повар, буфетчик	3	3	3

1.4. На форменной одежде должны иметься соответствующие нарукавные и наплечные знаки различия, курсовые знаки, а также нагрудные нашивки.

1.5. Для должностных лиц, осуществляющих функции контроля и надзора, устанавливается ношение нагрудного жетона «Государственная рыбоохрана». Номерной нагрудный жетон закрепляется индивидуально за конкретным должностным лицом, осуществляющим функции контроля и надзора.

1.6. Право ношения форменной одежды утрачивается лицами при их переводе или увольнении из Федерального агентства по рыболовству, его территориальных управлений и подведомственных Росрыболовству учреждений и организаций, а также при переводе на должности, где ношение форменной одежды и знаков различия не предусмотрено.

1.7. Разрешается ношение форменной одежды во время пребывания в отпуске, в выходные дни, а также в свободное от работы время в другие дни.

1.8. При нахождении на переподготовке право ношения форменной одежды и знаков различия сохраняется по последней должности.

II. ТРЕБОВАНИЯ, ПРЕДЪЯВЛЯЕМЫЕ К НОШЕНИЮ ФОРМЕННОЙ ОДЕЖДЫ

2.1. Форменная одежда носится лицами, указанными в пункте 1.2. настоящего Порядка, и должна быть аккуратно подогнанной и содержаться в безупречном состоянии.

Пальто, костюмы, рубашки должны быть вычищены и отутюжены. Брюки должны иметь продольную заглаженную складку. Обувь начищена.

2.2. Форменная одежда изготавливается по действующим техническим условиям и моделям.

2.3. Форменная одежда носится с обувью черного цвета (для

мужчин ботинки или полуботинки (полусапоги) с черными носками, для женщин туфли с одноцветными носками (чулками) неярких тонов). Белый форменный костюм разрешается носить с полуботинками (туфлями) белого цвета.

2.4. Работникам всех должностных категорий при ношении пальто (плаща) разрешается ношение кашне черного или белого цветов. Ношение шарфов и кашне других цветов запрещается.

Перчатки (кожаные или трикотажные) должны быть одноцветными, в тон одежде.

2.5. При ношении костюма, состоящего из куртки с брюками, допускается ношение белой или светло-бежевой рубашки. Ношение рубашек других цветов запрещается.

2.6. Женщинам – членам экипажей судов разрешается вместо форменной юбки ношение однотонных брюк цвета установленной формы одежды.

2.7. Форменные головные уборы:

а) фуражка является форменным головным убором для мужчин.

Летние фуражки носят с чехлами бежевого цвета (при ношении летнего костюма бежевого цвета) или белого цвета (при ношении белого костюма или белой рубашки);

б) меховое кепи является форменным головным убором для работников-мужчин 15-11 должностных категорий при холодной погоде и в зимнее время года;

в) шапка-ушанка из меха является форменным головным убором для работников-мужчин 10-1 должностных категорий, рядового состава и для курсантов подведомственных Федеральному агентству по рыболовству образовательных учреждений высшего и среднего профессионального образования при холодной погоде и в зимнее время года;

г) берет черного и белого цвета является форменным головным убором для женщин при любой форме одежды (кроме зимней), а также для работников-мужчин при ношении летнего или тропического костюма (берет бежевого цвета) и 1-4 должностных категорий

и рядового состава при ношении свитера или специальной производственной одежды (берет черного цвета).

2.8. Форменные головные уборы имеют эмблемы, описание и изображение которых предусмотрены в приложении № 1.

2.9. Работники, для которых установлены форменная одежда и знаки различия, при исполнении служебных обязанностей должны быть одеты по форме, если характер выполняемой работы не требует ношения спецодежды.

Экипажи судов должны быть одеты по форме при несении вахты, не требующей ношения спецодежды.

Порядок и время ношения спецодежды определяется:

- а) на судне – капитаном судна;
- б) в образовательных учреждениях высшего и среднего профессионального образования – начальником (ректором) учебного учреждения.

2.10. Курсанты обязаны носить форму, как в расположении учебного учреждения, так и вне его (в том числе и при увольнении на берег), за исключением случаев, когда требуется ношение спецодежды. При нахождении в отпуске ношение формы не обязательно.

2.11. Запрещается:

а) ношение предметов одежды неустановленных образцов, смешение форменного обмундирования с предметами неформенной одежды, а также летней форменной одежды с зимней;

б) ношение форменной одежды в расстегнутом виде и хождение без головных уборов на открытом воздухе;

в) ношение знаков различия на комбинезонах и других предметах спецодежды.

2.12. Специальная (полевая) форма одежды носится при исполнении служебных обязанностей в особых условиях.

2.13. В образовательных учреждениях высшего и среднего профессионального образования установленная форма одежды объявляется каждый день.

2.14. Форма одежды для экипажа судна при нахождении его

в море и в иностранных портах устанавливается капитаном.

2.15. Помимо знаков различия и нагрудных нашивок на форменной одежде также размещаются:

- государственные награды Российской Федерации и СССР;
- ведомственные награды Росрыболовства;
- иные награды – награды других федеральных органов исполнительной власти, органов исполнительной власти субъектов Российской Федерации, ордена, медали и нагрудные знаки иностранных государств.

Ордена и медали носят во всех торжественных случаях.

Разрешается носить ленты государственных наград Российской Федерации и СССР, ведомственных наград Росрыболовства и других наград на планках.

Запрещается ношение государственных наград Российской Федерации и СССР, ведомственных наград Росрыболовства и других знаков отличия на пальто, куртках, плащах, шинелях, бушлатах, свитерах, рубашках и специальной (полевой) одежде.

